

OBSERVATOIRE DES CENTRES SOCIAUX ET DES ESPACES DE VIE SOCIALE

2022

Charente



SENACS



PRÉFECTURE
DE LA CHARENTE

CHARENTE
LE DÉPARTEMENT



L'Animation de la Vie Sociale : qu'est-ce que c'est ?

Ce sont des associations de proximité, ouvertes à tous, qui animent le débat démocratique, accompagnent des projets d'habitantes et d'habitants et construisent de meilleures conditions de vie aujourd'hui et pour demain.

Les centres sociaux et espaces de vie sociale fondent leur action sur une démarche de projet global ancrée dans une dynamique territoriale en :

- Créant les conditions favorables à l'amélioration du vivre ensemble pour agir à la fois sur les problématiques individuelles et l'environnement de vie,
- Prenant appui sur les potentialités des individus, des groupes pour construire des réponses concrètes aux questions majeures de la société,
- Adaptant leurs actions au contexte local au sein duquel ils agissent en faveur de tous les habitants.

Un schéma directeur de l'Animation de la Vie Sociale

Pour mieux accompagner ces associations, la CAF, les trois fédérations (Fédération Charentaise des Œuvres Laïques, Union Départementale des MJC de Charente et Fédération des centres sociaux de Charente), l'État, le Conseil Départemental et la MSA portent collectivement un schéma directeur d'animation de la vie sociale (2018 – 2022). Cet observatoire SENACS est une des actions de ce schéma. Cette plaquette donne à voir les chiffres 2021, rendant ainsi visible et lisible l'engagement quotidien de ces associations.

SENACS, un observatoire pour quoi faire ?

SENACS est un outil d'observation qui permet de mieux connaître ce que sont les centres sociaux et espaces de vie sociale pour en apprécier la plus-value sur leur territoire.

Cet outil facilite le partage d'informations pour les structures et les référents des réseaux dans le but de valoriser les actions.

In fine, SENACS participe à la négociation de moyens auprès des partenaires politiques locaux et nationaux pour la mise en œuvre de projets.



Des structures de proximité !

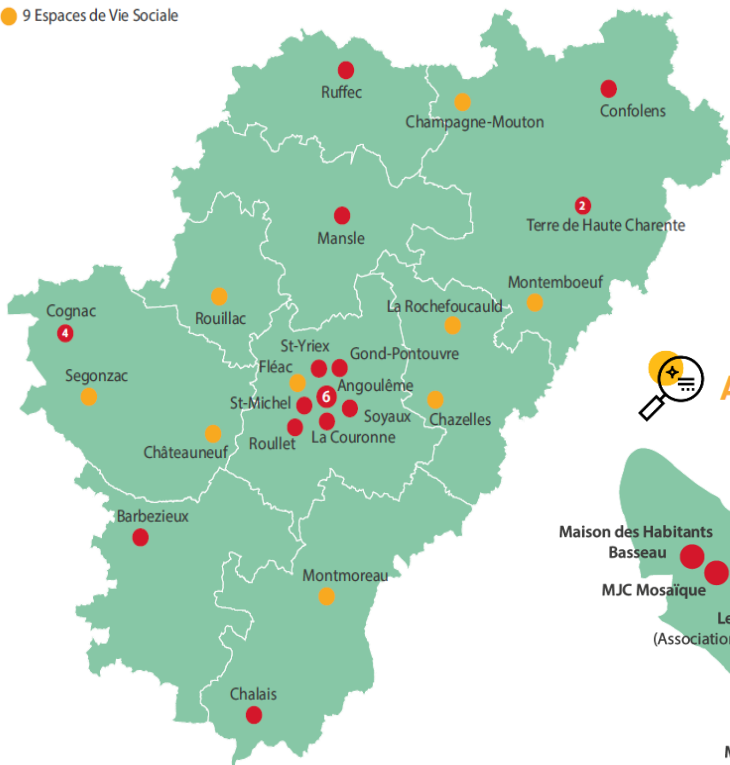
Les structures charentaises sont en gestion associative exclusivement.

L'enquête SENACS 2022 porte sur les données de l'année 2021 fournies par 22 centres sociaux et 8 espaces de vie sociale.

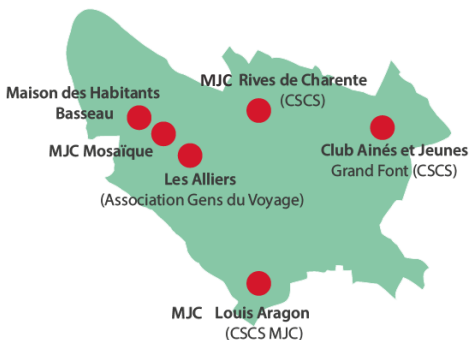


Les structures en Charente

- 23 Centres Sociaux
- 9 Espaces de Vie Sociale



Angoulême



Les publics des structures d'animation de la vie sociale

47.852 charentaises et charentais touchés par ces associations



23 854

USAGERS réguliers
(actions et projets
du CS ou de l'EVS)

17 579

USAGERS ponctuels
(Actions « événementiel »)

6 419

USAGERS
participants régulièrement
aux actions des partenaires
hébergés

Des lieux pour (se) découvrir !

Des actions pour tous les âges

Tous les publics sont concernés, des tout jeunes enfants aux plus de 65 ans

% des structures menant des actions par classe d'âge



0-3 ans



4-10 ans



11-14 ans



15-17 ans



18-25 ans



26-59 ans



> 60 ans

CENTRES
SOCIAUX

55%

95%

82%

86%

91%

100%

59%

EVS

88%

100%

100%

75%

75%

88%

63%

Des actions diversifiées

Nb d'associations qui mènent des actions (sur les 23 centres sociaux et 9 espaces de vie sociale)



	CENTRES SOCIAUX	EVS
Loisirs	23	8
Parentalité	23	5
Accès aux droits et à l'information	21	3
Fracture numérique	20	2
Développement Durable	18	2
Emploi / insertion	14	1
Vieillesse	13	3
Accès aux soins	13	2
Accès à la culture	12	3

À l'épreuve de la crise sanitaire

MAINTENIR LE LIEN AVEC
LES HABITANTS



Début 2021,
la France

était de nouveau confinée.

100% des associations ont
maintenu une activité,
notamment en distanciel.

Dans les centres sociaux, en
moyenne, **13 heures** sont
consacrées par semaine pour
maintenir des liens avec les
habitants à distance.

Cela concerne plus de **3.000**
charentais.

Des Lieux pour animer les territoires !

A l'écoute des habitantes et habitants

Les centres sociaux sont en moyenne ouverts 51 heures/semaine (accueil, mise à disposition de salles pour les activités et réunions). L'accueil est en moyenne ouvert **34 heures** par semaine .



Accueillir , c'est aussi aller à la rencontre du public

	CENTRES SOCIAUX	EVS
Moyenne par structure du nombre d'heures hebdo dans l'espace public	18	10
Moyenne par structure du nombre d'heures hebdo chez les partenaires	18	8
Nombre de personnes touchées	8.000	6.200
Nombre d'habitants qui ont franchi les portes du centre social suite à ces actions hors les murs	2.400	
Animation de rue / de proximité	19	
Évènements (fête de quartier, évènements thématiques, etc.)	16	
Médiateur	7	
Permanence chez un partenaire	7	
Animation de débat dans l'espace public	5	



Des Lieux pour animer les territoires !

Un soutien aux initiatives d'habitantes et habitants

Les Centres sociaux et Espaces de vie sont des foyers d'initiatives pour et par les habitants. Ils ont accompagné **97 projets d'habitants** en 2021. Ces projets ont concerné plus de **450** charentais et charentaises.

Un soutien à la vie associative

Au total, sur l'année 2021, **513 associations différentes** ont été accueillies par les centres sociaux et socioculturels charentais, soit une moyenne de **23** associations par équipement.

Les associations accueillies

Les centres sociaux et socioculturels accueillent des associations pour :



335

associations

Fonction service

(photocopieuse, prêt de salles...)



80

associations

Fonction ressource

(aide aux projets, formations...)



98

associations

Fonction partenariat

(Activité intégrée au projet du centre social)



En 2021, **12** associations ont été créées avec l'appui des centres sociaux

Un soutien aux créations d'entreprises

17 entreprises ont été créées en 2021, grâce à l'appui des centres sociaux, notamment avec le travail réalisé par les 3 centres sociaux spécifiques Gens du Voyage.

Des Lieux d'engagement et de citoyenneté !

Le bénévolat : une forme d'engagement, un principe d'action

>Le pilotage: des structures pour les habitants pilotées par les habitants

549 bénévoles dans les instances de pilotage. Les conseils d'administration et autres commissions sont essentiellement composés par les habitant.es qui participent aux activités. Ces instances permettent la rencontre et le débat entre les diverses parties prenantes impliquées sur le territoire.

>Des lieux d'engagement intergénérationnels où les femmes sont majoritaires

68% de femmes bénévoles d'activités et 60% au pilotage des centres sociaux.

L'importance du bénévolat dans le modèle socio-économique



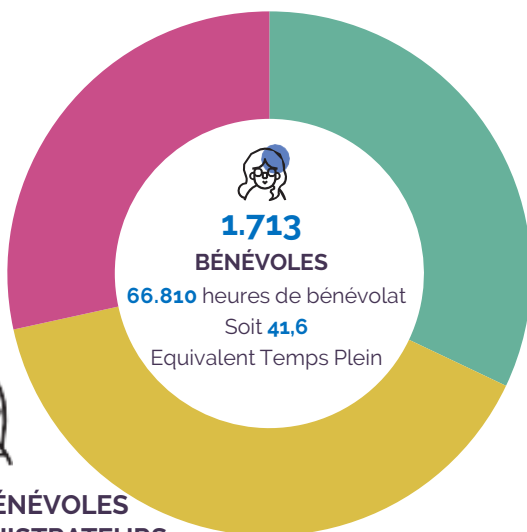
487 BÉNÉVOLES D'ACTIVITÉS RÉGULIERS

40,600 heures de bénévolat



549 BÉNÉVOLES ADMINISTRATEURS

17.000 heures de bénévolat



677 BÉNÉVOLES PONCTUELS

9,210 heures de bénévolat

Des structures qui se renouvellent

Dans les centres sociaux,

52 bénévoles ont été formés

67 nouveaux bénévoles ont été élus dans les conseils d'Administration

Des moyens humains et financiers

LES CENTRES SOCIAUX



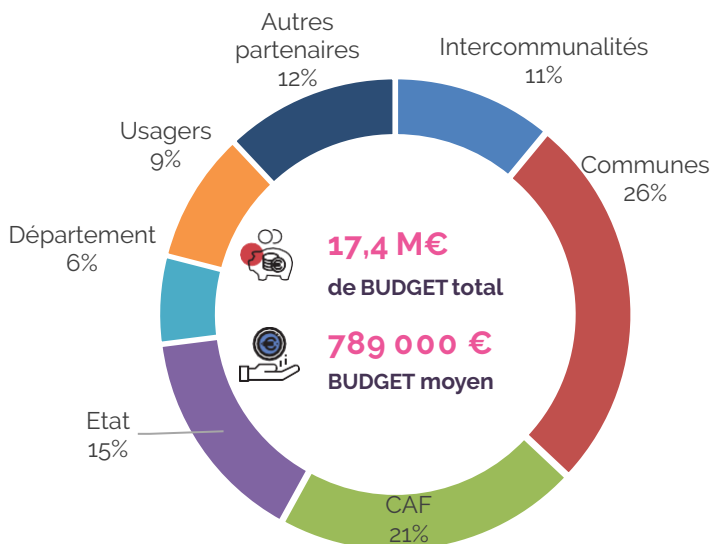
750 SALARIÉS

375 ETP

17 ETP salariés
par centre social en
moyenne

95 STAGIAIRES ET
SERVICES CIVIQUES

LES PARTENAIRES FINANCIERS



LES ESPACES DE VIE SOCIALE



185 SALARIÉS

85 ETP

11 ETP salariés par
EVS en moyenne

18 STAGIAIRES ET
SERVICES CIVIQUES

LES PARTENAIRES FINANCIERS

